


キセノンウェザーメータNX75 ホルダ形状

※サイズ(mm)はホルダごとに多少の誤差があります。

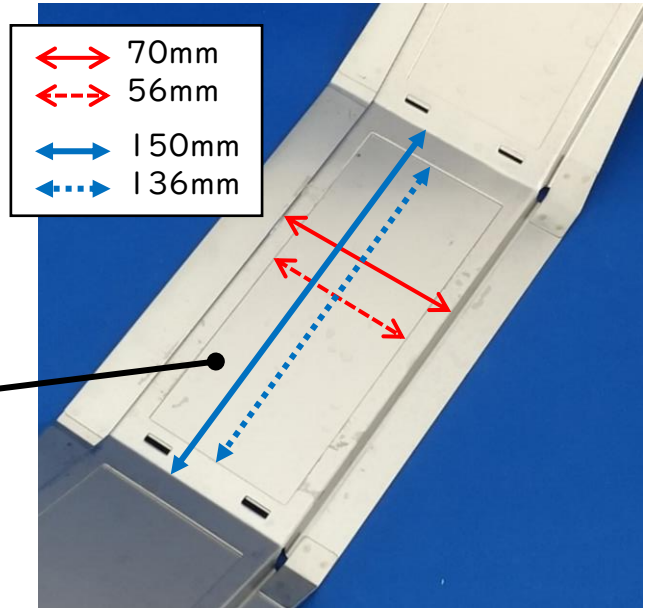
ホルダにあわせて治具等作製される場合は、1,2mm余裕をもたせて作製いただけると安心です。



正面から見た図

試料を取りつける「プレート」が、1ホルダにつき3か所あります。

板状のものであればホルダ裏からセットし、ほかの形状のものはアルミテープを貼りつけホルダに直接固定します。




プレート部分拡大

料金単価の「1プレート」は、150mm×70mmに収まる範囲となります。


150mm×70mmを超える大きさのものは、占有するプレート分の料金が適用されます。(規格試験等、試料形状に制限があるものを除く)

大きすぎる、重すぎるものは受託できません。詳しくは職員にお問い合わせください。



横から見た図

多少厚みや凹凸のある試料も試験可能ですが、厚みがある試料は、厚みの分だけ光源に近づく＝当たる光が強くなり劣化が促進されます。



後ろから見た図